



Используемые материалы:

- Звукоизоляционная панель SoundGuard ЭкоЗвукоИзол
- Плита Звукопоглощающая SoundGuard ЭкоАкустик 80
- Звукоизоляционная мембрана SoundGuard Membrane 3,8
- Виброопора SoundGuard ВиброПроп
- Виброакустический герметик SoundGuard 310
- Клейкая лента для панелей SoundGuard Tape
- Дюбели SoundGuard DR 6x60
- Саморезы SoundGuard ГД 3,5x41, SoundGuard УН 4x80

1



Выполняется разметка пола для установки виброопор SoundGuard ВиброПроп. Шаг виброопор SoundGuard вдоль лаг составляет 1 м. Рекомендуемый шаг между лагами – 600 мм или должен быть кратным размерам листового материала, укладываемого поверх лаг.

2



Выполняется крепление виброопор SoundGuard к перекрытию с помощью дюбелей SoundGuard DR 6x60 и саморезов SoundGuard УН 4x80.


*Окончательный способ крепления определяется на месте монтажа исходя из материала основания и его толщины.

3



Устанавливаются лаги 50x50 и фиксируются в виброопорах саморезами SoundGuard ГД 3,5x32.


4



Пространство между лагами заполняется звукопоглощающими плитами SoundGuard ЭкоАкустик 80.



5
Поверх лаг укладывается фанера или аналогичный материал минимальной толщиной 20 мм и фиксируется саморезами ГД.



6
Укладывается звукоизоляционная мембрана SoundGuard Membrane 3,8 стык в стык.




7
Поверх мембраны раскладываются звукоизоляционные панели SoundGuard ЭкоЗвукоИзол вразбежку.



8
На грани панелей в процессе их монтажа наносится виброакустический герметик SoundGuard Seal, а затем, после установки всех панелей, герметиком промазываются все швы между панелями.



Укладывается плотный материал, такой как KNAUF Суперпол или его аналог. Между покрытием и стенами необходимо оставить зазор величиной 4 мм, который впоследствии заполняется герметиком SoundGuard Seal.



В процессе монтажа элементов пола KNAUF Суперпол места соединения листов заполняются звукоизоляционным герметиком SoundGuard Seal. Листы соединяются между собой саморезами длиной не более 20 мм.



На подготовленную поверхность укладывается финишное покрытие в соответствии с рекомендациями производителя.