

## / Шумоизоляция стен под обои / Бескаркасная звукоизоляция стены Стандарт+

Звукоизоляция стены с помощью бескаркасной технологии "Стандарт+" позволяет убрать воздушный шум (разговоры, звук телевизора) на 80-85%.

Готовый набор ВСЕХ необходимых материалов для бескаркасной звукоизоляции стены.

Толщина конструкции 31 мм, прибавляет к существующей стене от 11 до 12 дБ.



Смотрите видео о системе в разделе "Описание"






В систему "Стандарт ПЛЮС" входит:

- [Звукоизоляционные панели ЭкоЗвукоИзол](#)
- [Демпферная подложка SoundGuard Roll](#)
- [Лента SoundGuard Tape](#)
- [Акустический дюбель-гвоздь SoundGuard DA-P](#)
- [Саморезы SoundGuard ГП](#)
- [Герметик для звукоизоляции SoundGuard Seal 310](#)
- [Звукоизоляционный гипсокартон Gipsophon УК](#)

### Материалы и смета

Расчет приведен для площади 10 м<sup>2</sup>

Материалы SoundGuard						
Материал	Цена	Расход / м <sup>2</sup>	Площадь	Количество	Стоимость	
 <p>Звукоизоляционные панели SoundGuard ЭкоЗвукоИзол</p>	1020 руб.	1,05	10 м <sup>2</sup>	11	11220 руб.	
 <p>Подложка демпферная SoundGuard Roll</p>	2250 руб.	1,05	10 м <sup>2</sup>	1	2250 руб.	

	Виброакустический герметик SoundGuard 7 кг	2700 руб.	0,20	10 м <sup>2</sup>	1	2700 руб.
	Саморезы SoundGuard ГП 3,9x25 (200 штук)	300 руб.	22,00	10 м <sup>2</sup>	2	600 руб.
	Акустический дюбель-гвоздь SoundGuard DA-P	840 руб.	12,00	10 м <sup>2</sup>	2	1680 руб.
	Клейкая лента SoundGuard Tape	340 руб.	4,00	10 м <sup>2</sup>	1	340 руб.
	Звукоизоляционный гипсокартон Gipsophon УК 2м	516 руб.	1,05	10 м <sup>2</sup>	5	2580 руб.

Итого Материалы SoundGuard: 21370 руб.

Итого (при площади звукоизоляции 10 м<sup>2</sup>): 21370 руб.  
Цена за 1 м<sup>2</sup>: 2137 руб.

## Монтаж

Материалы для бескаркасной звукоизоляции стены можно смонтировать своими руками!

Как сделать монтаж?

1. Полотно SoundGuard Roll крепится к стене на небольшое количество клея либо герметика SoundGuard Seal.
2. Звукоизоляционные панели крепятся к стене через установленную демпфирующую прослойку SoundGuard Roll с помощью акустических дюбелей SoundGuard DAP, которые забиваются в предварительно просверленные через панель в стене отверстия.
3. Шляпка акустического дюбеля слегка утапливается и изолируется от прямого соприкосновения с облицовочным гипсокартонным (гипсоволокнистым) листом с помощью герметика SoundGuard Seal.
4. Места стыков и швы примыкания панелей к полу, стенам и потолку заполняются герметиком SoundGuard Seal при помощи шпателя или монтажного пистолета, желательно не ранее, чем через 24 часа после монтажа. Стыки панелей проклеиваются самоклеющейся лентой SoundGuard Tape.

5. Крепление отделочного облицовочного слоя к поверхности звукоизоляционных панелей выполняется универсальными саморезами 5 × 25 с усилением соединения при помощи точечного нанесения герметика SoundGuard Seal.

Данная конструкция защищает от воздушных шумов на 85-90%. Подходит для всех видов стен, но стены должны быть ровные.